



Территориальный орган Федеральной
службы государственной статистики
по Республике Татарстан

О финансовом состоянии организаций Республики Татарстан



январь-май 2023 года



Территориальный орган
Федеральной службы
государственной статистики
по Республике Татарстан

О финансовом состоянии организаций Республики Татарстан

январь-май 2023 года

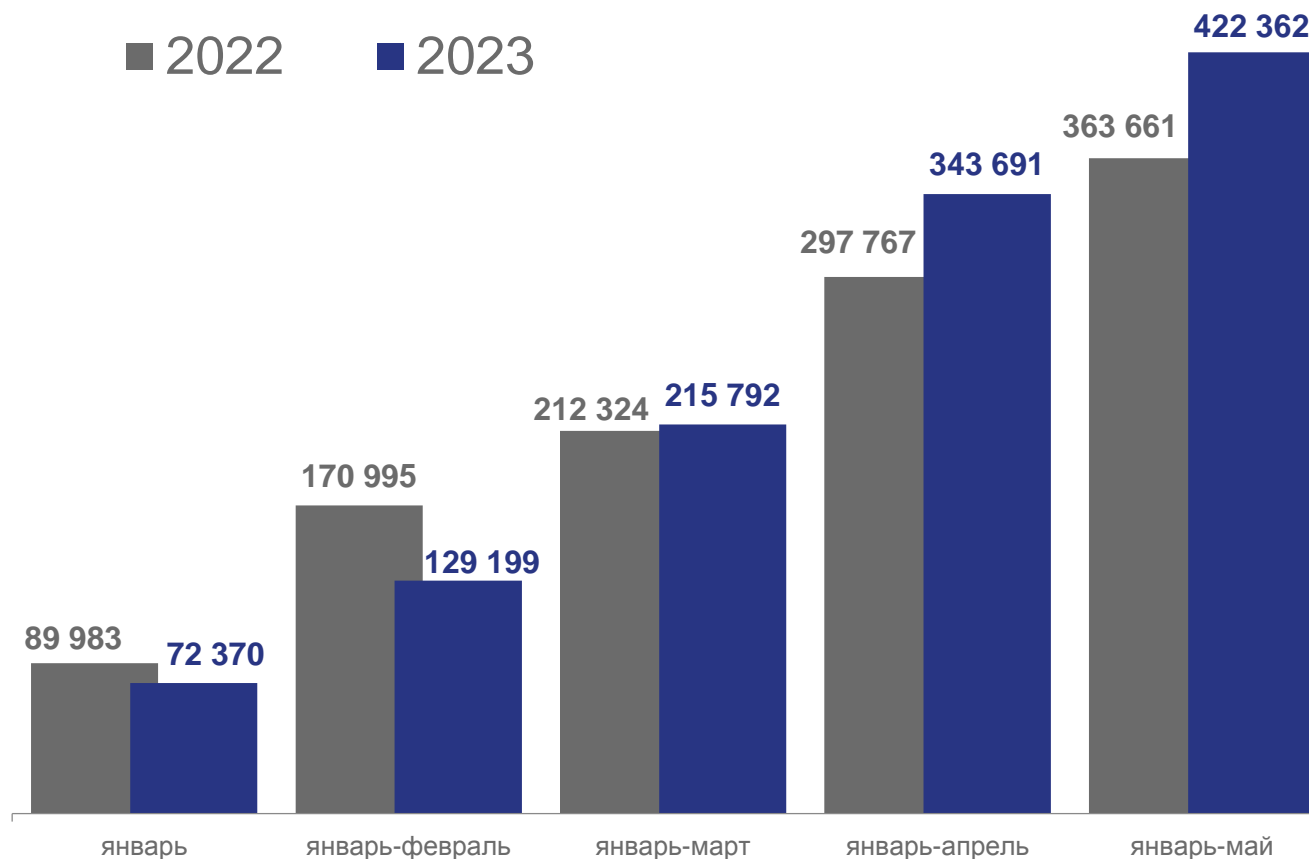
- 01 Сальдированный финансовый результат организаций
- 02 Прибыль (прибыльных) организаций
- 03 Убыток (убыточных) организаций
- 04 Финансовые результаты деятельности организаций
- 05 Группировка организаций, получивших прибыль или убыток
- 06 Кредиторская и дебиторская задолженность организаций





САЛЬДИРОВАННЫЙ ФИНАНСОВЫЙ РЕЗУЛЬТАТ ОРГАНИЗАЦИЙ*

ЯНВАРЬ-МАЙ, млн рублей



Сальдированный финансовый результат = Прибыль - Убыток

*) Без субъектов малого предпринимательства, кредитных организаций, государственных (муниципальных) учреждений, некредитных финансовых организаций





САЛЬДИРОВАННЫЙ ФИНАНСОВЫЙ РЕЗУЛЬТАТ

ЯНВАРЬ-МАЙ 2023 г., млн рублей

422 362 млн рублей



134 303

Добыча полезных ископаемых

134 303



130 659

Обрабатывающие производства

130 659



95 321

Торговля оптовая и розничная; ремонт автотранспортных средств и мотоциклов

95 321



18 159

Обеспечение электрической энергией, газом и паром; кондиционирование воздуха

18 159



15 643

Транспортировка и хранение

15 643

3 361



Сельское, лесное хозяйство, охота, рыболовство и рыбоводство

2 854



Деятельность профессиональная, научная, техническая

1 612



Строительство



Добыча полезных ископаемых



Обрабатывающие производства



Торговля оптовая и розничная; ремонт автотранспортных средств и мотоциклов



Обеспечение электрической энергией, газом и паром; кондиционирование воздуха



Транспортировка и хранение





САЛЬДИРОВАННЫЙ ФИНАНСОВЫЙ РЕЗУЛЬТАТ

ЯНВАРЬ-МАЙ 2023 г., млн рублей

Обрабатывающие
производства

130 659

в % к январю-маю 2022 г.

69,0%



Производство
пищевых продуктов и
напитков

■ Прибыль

9 915

в % к январю-маю 2022 г.

160,0%

■ Убыток

291

12,9%



Производство
бумаги и бумажных
изделий

2 790

в % к январю-маю 2022 г.

46,4%

116

-



Производство химических
веществ и химических
продуктов

36 983

296

в % к январю-маю 2022 г.

41,7%

58,7%



Производство резиновых и
пластмассовых изделий

8 749

-

в % к январю-маю 2022 г.

95,5%

-



Производство автотранспортных средств,
прицепов и полуприцепов

23 958

1 393

в % к январю-маю 2022 г.

123,4%

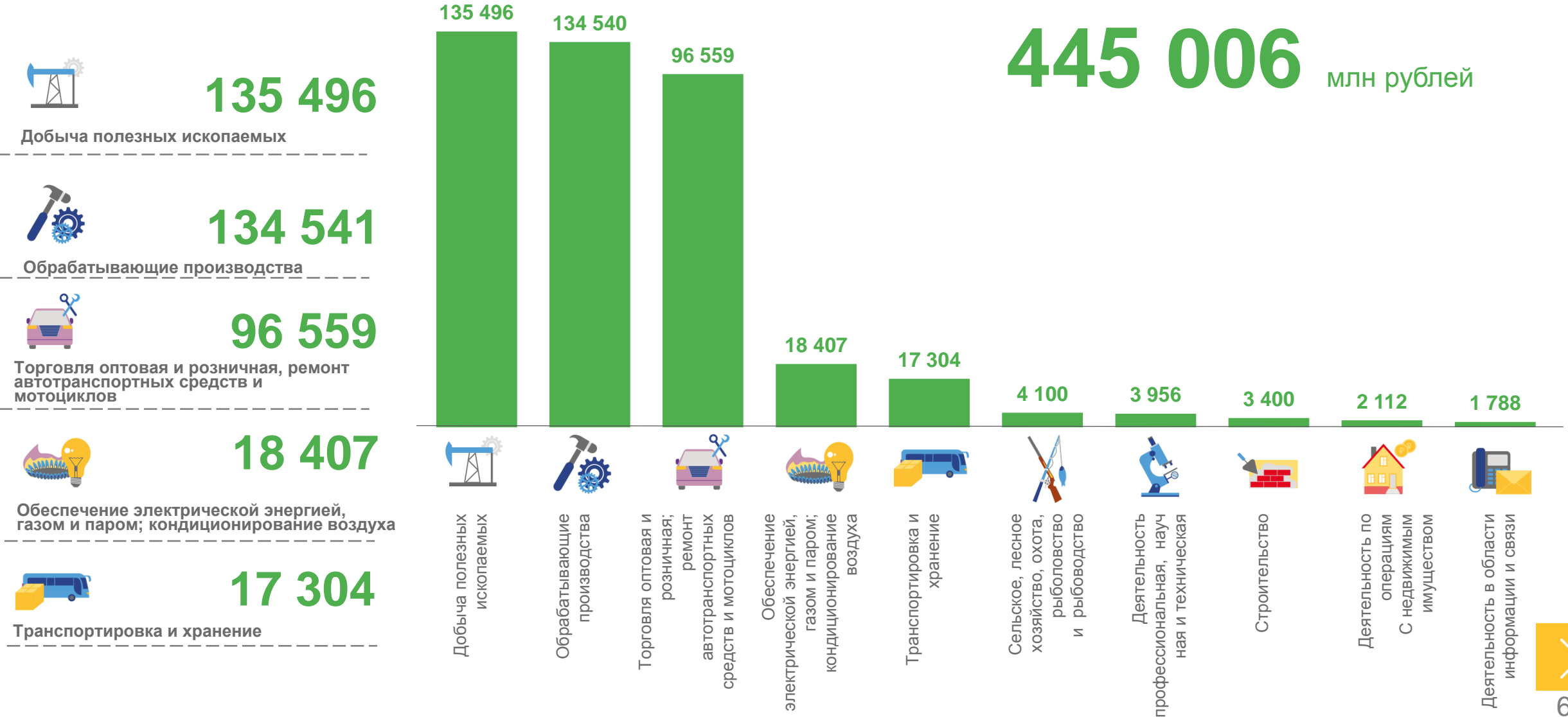
в 12,9 р.





ПРИБЫЛЬ ОРГАНИЗАЦИЙ

ЯНВАРЬ-МАЙ 2023 г., млн рублей



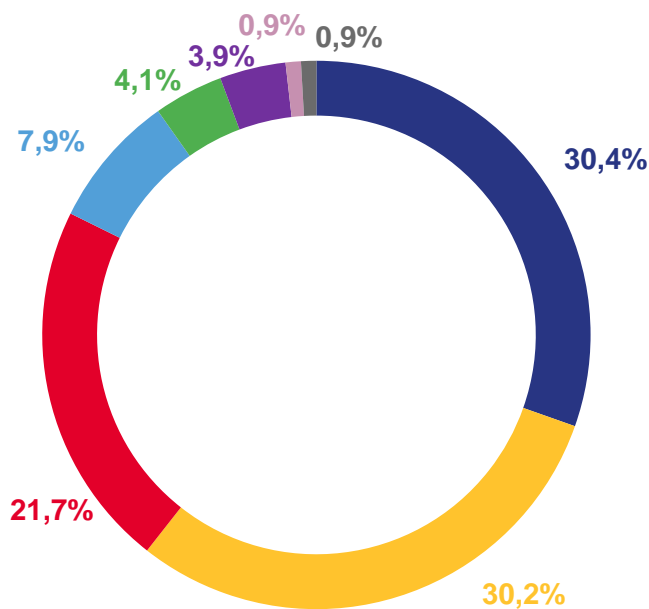


СТРУКТУРА ОБЪЕМА ПРИБЫЛИ ОРГАНИЗАЦИЙ

ЯНВАРЬ-МАЙ, %

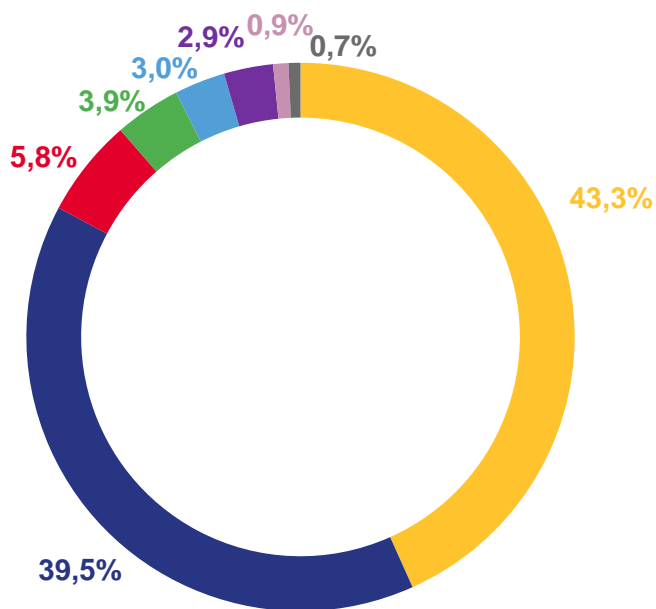
2023

445 006 МЛН РУБЛЕЙ



2022

453 972 МЛН РУБЛЕЙ



- Добыча полезных ископаемых
- Обрабатывающие производства
- Торговля оптовая и розничная; ремонт автотранспортных средств и мотоциклов
- Обеспечение электрической энергией, газом и паром; кондиционирование воздуха
- Транспортировка и хранение
- Деятельность профессиональная, научная и техническая
- Сельское, лесное хозяйство, охота, рыболовство и рыбоводство
- Прочие





УБЫТОК ОРГАНИЗАЦИЙ

ЯНВАРЬ-МАЙ 2023 г., млн рублей

22 644 млн рублей



Деятельность в области информации и связи

6 244



Обрабатывающие производства

3 881



Деятельность по операциям с недвижимым имуществом

2 820



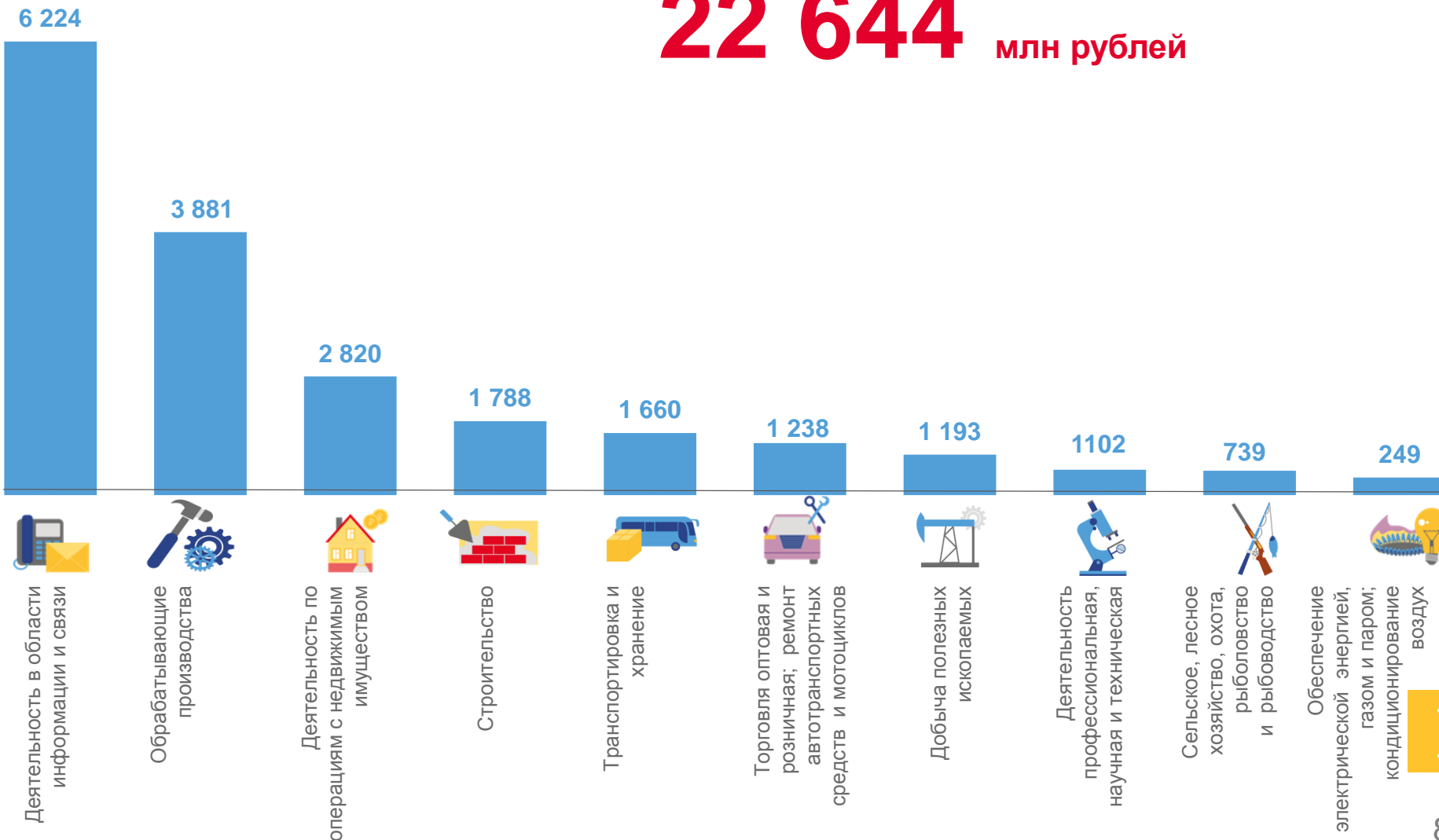
Строительство

1 788



Транспортировка и хранение

1 660





СТРУКТУРА ОБЪЕМА УБЫТКА ОРГАНИЗАЦИЙ

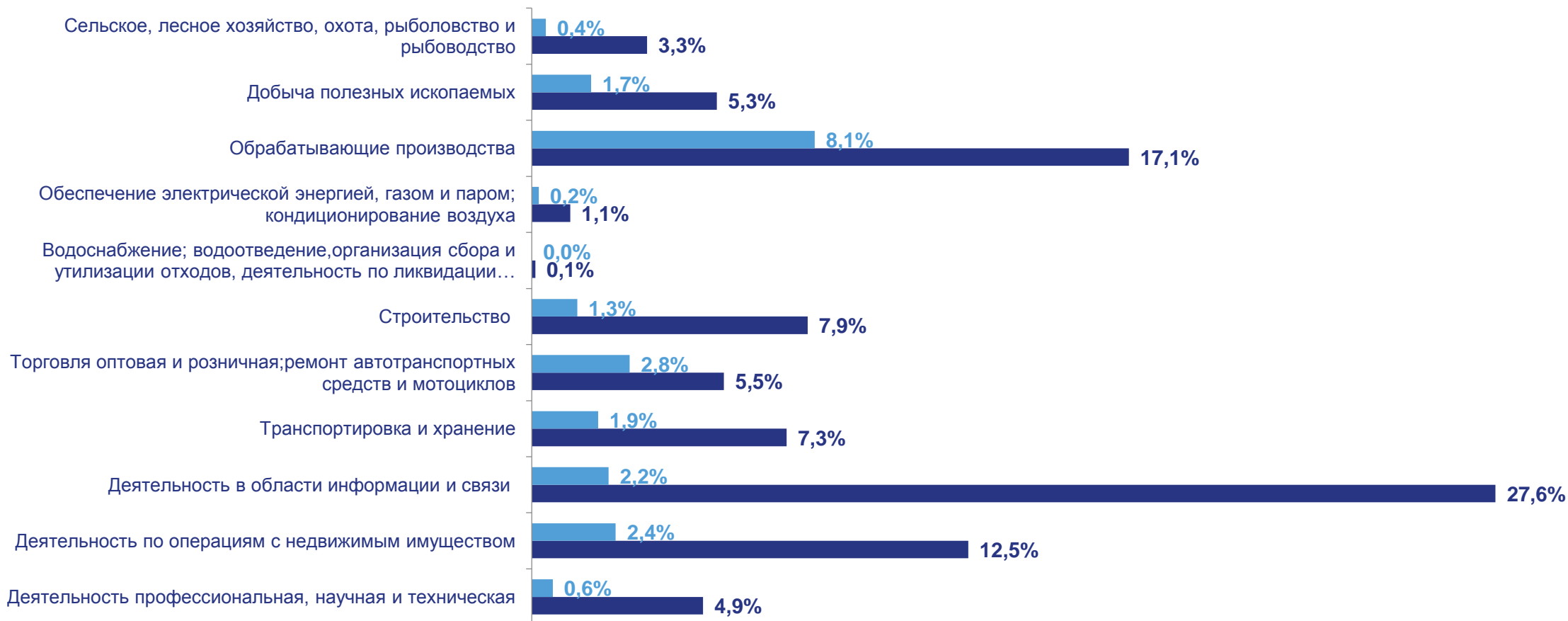
ЯНВАРЬ – МАЙ, %

2023

22 644 МЛН РУБЛЕЙ

2022

90 311 МЛН РУБЛЕЙ



в % к общему объему убытка

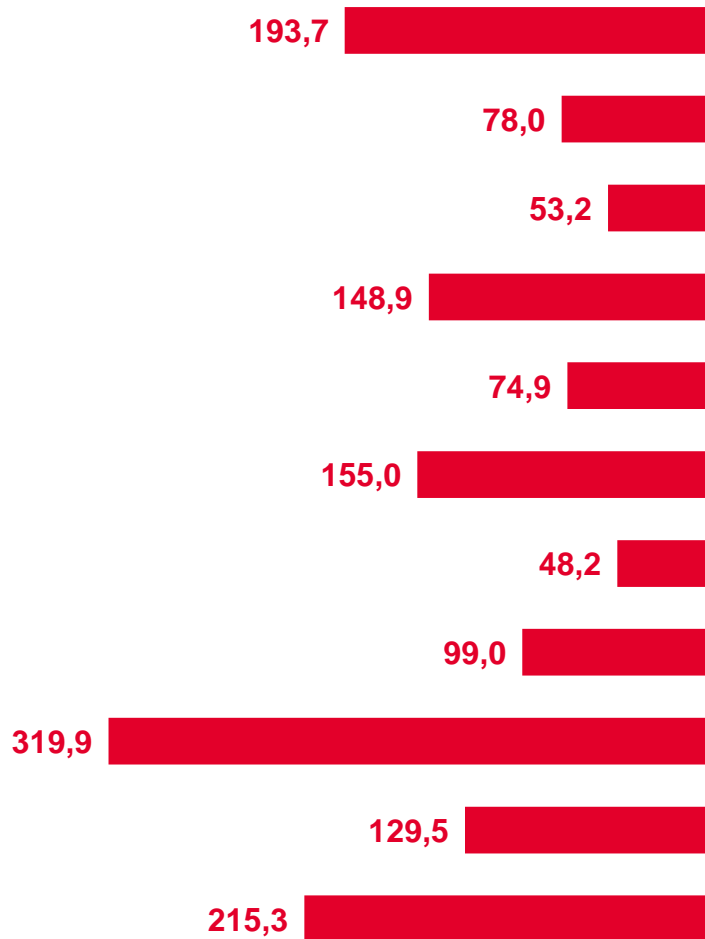




ФИНАНСОВЫЕ РЕЗУЛЬТАТЫ ДЕЯТЕЛЬНОСТИ ОРГАНИЗАЦИЙ

ЯНВАРЬ - МАЙ 2023 г., В % СООТВЕТСТВУЮЩЕМУ ПЕРИОДУ ПРЕДЫДУЩЕГО ГОДА*

УБЫТОК



Сельское, лесное хозяйство, охота, рыболовство и рыбоводство

Добыча полезных ископаемых

Обрабатывающие производства

Обеспечение электрической энергией, газом и паром; кондиционирование воздуха

Водоснабжение; водоотведение, организация сбора и утилизации отходов, деятельность по ликвидации загрязнений

Строительство

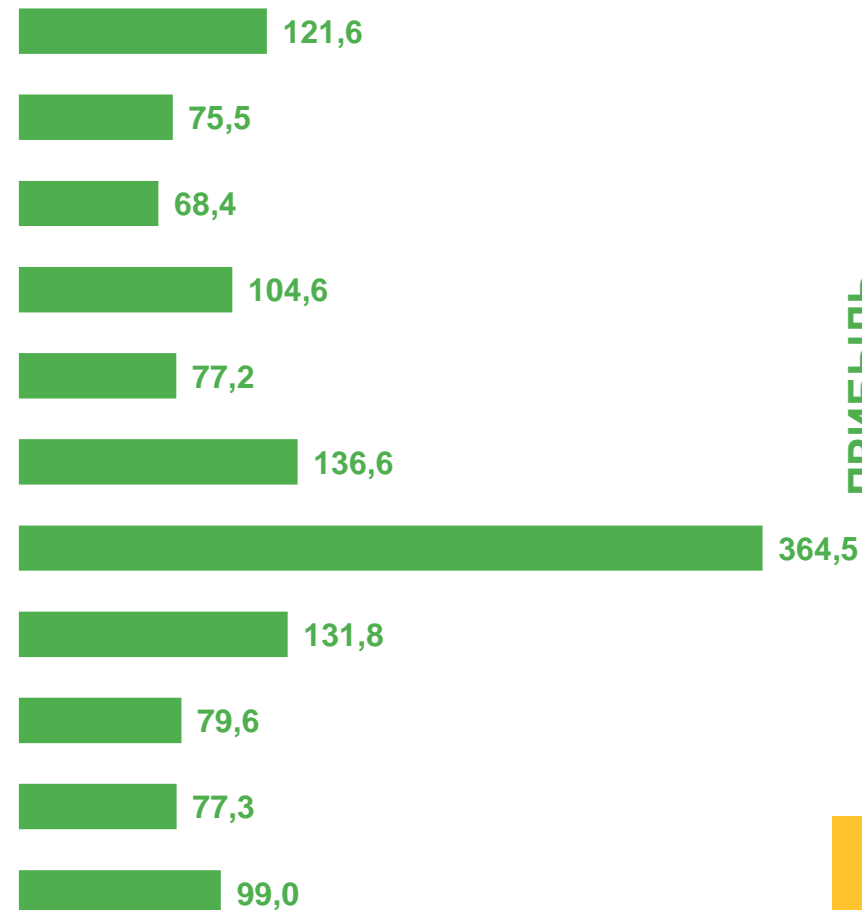
Торговля оптовая и розничная; ремонт автотранспортных средств и мотоциклов

Транспортировка и хранение

Деятельность в области информации и связи

Деятельность по операциям с недвижимым имуществом

Деятельность профессиональная, научная и техническая



ПРИБЫЛЬ

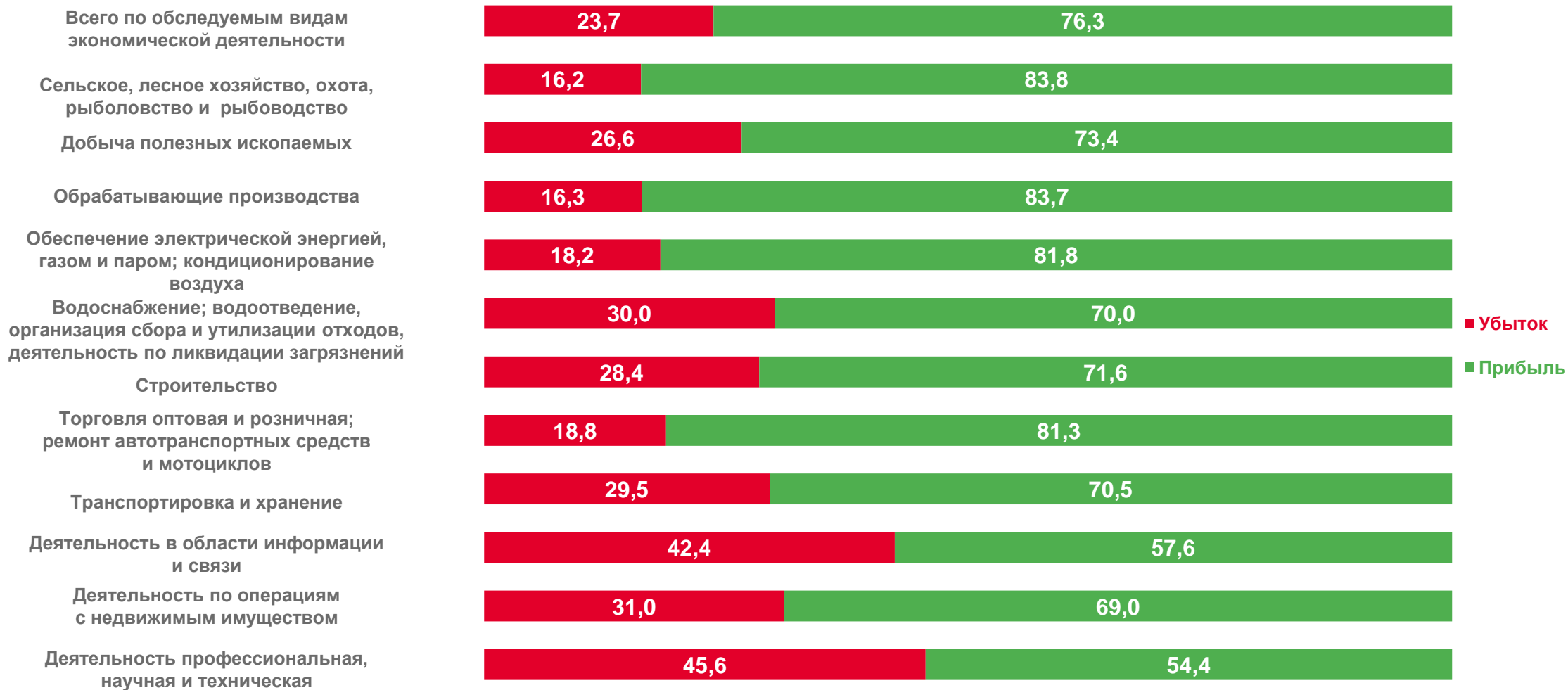
* По сопоставимому кругу организаций в соответствии с методологией бухгалтерского учета





ДОЛЯ УБЫТОЧНЫХ И ПРИБЫЛЬНЫХ ОРГАНИЗАЦИЙ

ЯНВАРЬ - МАЙ 2023 г., %



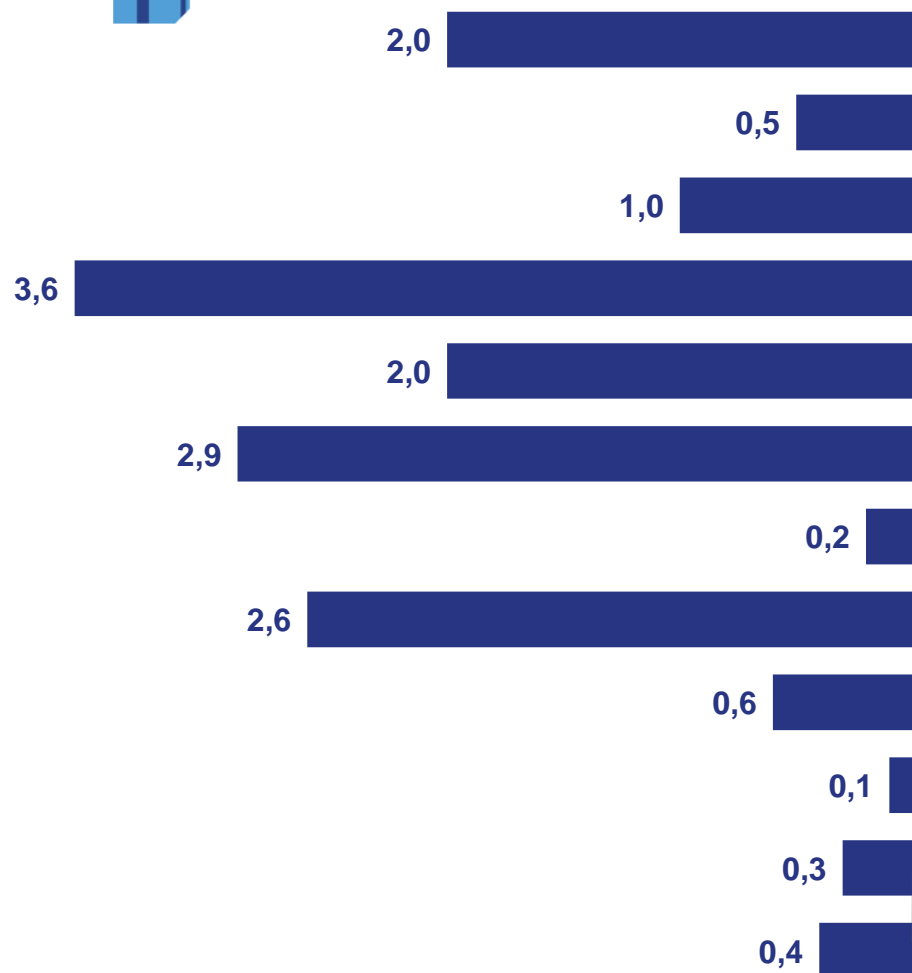


ПРОСРОЧЕННАЯ КРЕДИТОРСКАЯ И ДЕБИТОРСКАЯ ЗАДОЛЖЕННОСТЬ

ЯНВАРЬ - МАЙ 2023 г., В % К ОБЩЕЙ КРЕДИТОРСКОЙ/ДЕБИТОРСКОЙ ЗАДОЛЖЕННОСТИ



КРЕДИТОРСКАЯ ЗАДОЛЖЕННОСТЬ



ДЕБИТОРСКАЯ ЗАДОЛЖЕННОСТЬ

